

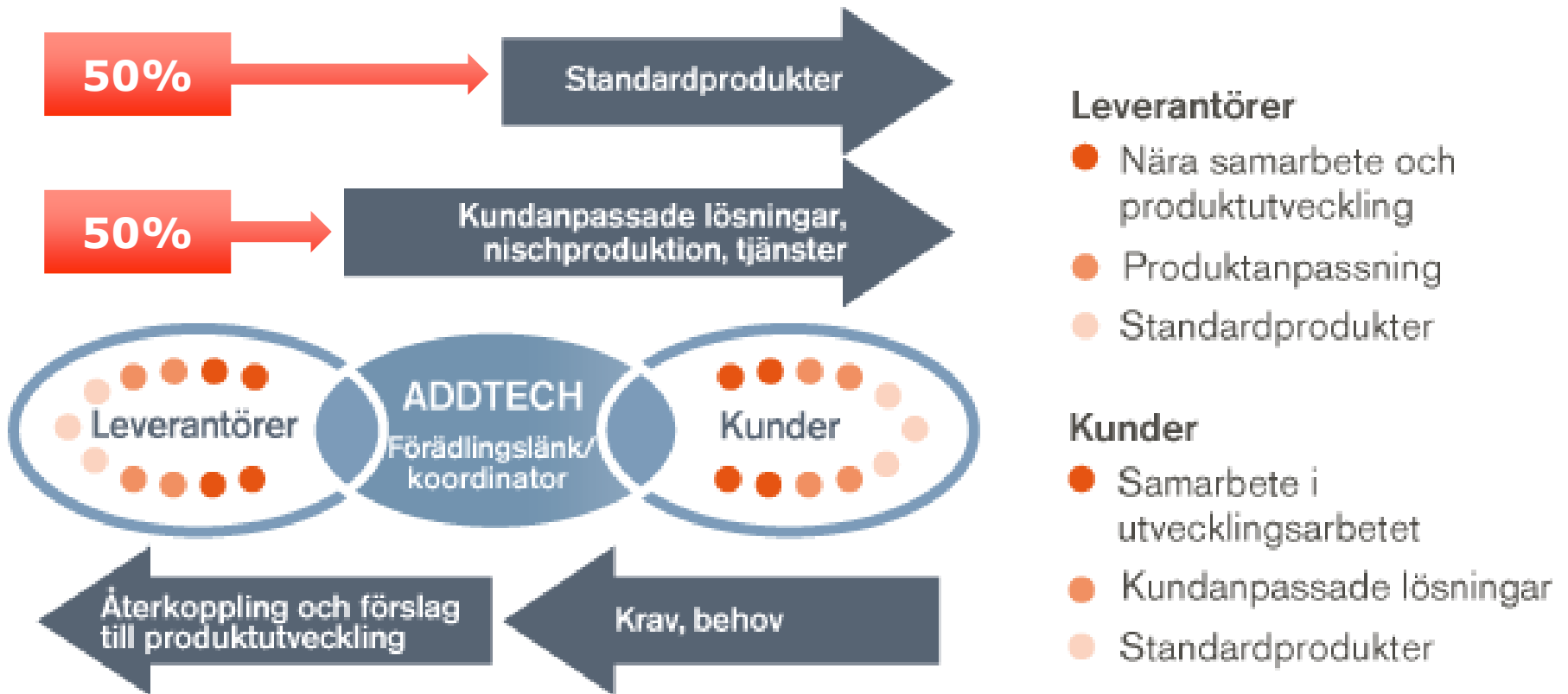
Presentation av Addtech

Kort om Addtech

- En teknikhandelskoncern
- Förädlingslänk mellan leverantörer och kunder
 - Fokus på "Added Value" i produkt
 - Mellan- till lågvolymer
- Från standardprodukter till egna produkter
 - Viss del egen tillverkning
- Norden
 - Andra marknader med unikt erbjudande
- Omsättning cirka 6 000 MSEK
 - Cirka 120 decentraliserade dotterbolag

Addtech - Affärsmodell & Inriktning

Teknikhandel - Förädlingslänk mellan leverantörer och kunder



Value **Adding Tech** Provider

Tillför Tekniskt & Ekonomiskt Mervärde

Strategier för lönsam tillväxt

Lönsam tillväxt uppnås genom kontinuerlig **affärs-** och **organisationsutveckling**

Marknadsledande positioner

Bäst i nischen!

Operativ rörlighet



Förvärv

Marknadsposition!

Återkoppling och förslag till produktutveckling

Krav, behov


Leverantörer

- Nära samarbete och produktutveckling
- Produktanpassning
- Standardprodukter

Kunder

- Samarbete i utvecklingsarbetet
- Kundanpassade lösningar
- Standardprodukter

Flexibilitet & Aktivt ägande!



Delårsrapport Q1

1 april 2016–30 juni 2016

1 april 2016–30 juni 2016

- Nettoomsättningen ökade med 20% till 1 760 MSEK (1 472)
 - För jämförbara enheter +8%
 - Förvärvad tillväxt +13%
 - Valutaeffekter -1%
- EBITa ökade med 38% till 179 MSEK (130)
 - EBITa-marginal 10,2% (8,8)
- Rörelseresultatet ökade med 40% till 153 MSEK (109)
 - Rörelsemarginal 8,7% (7,4)

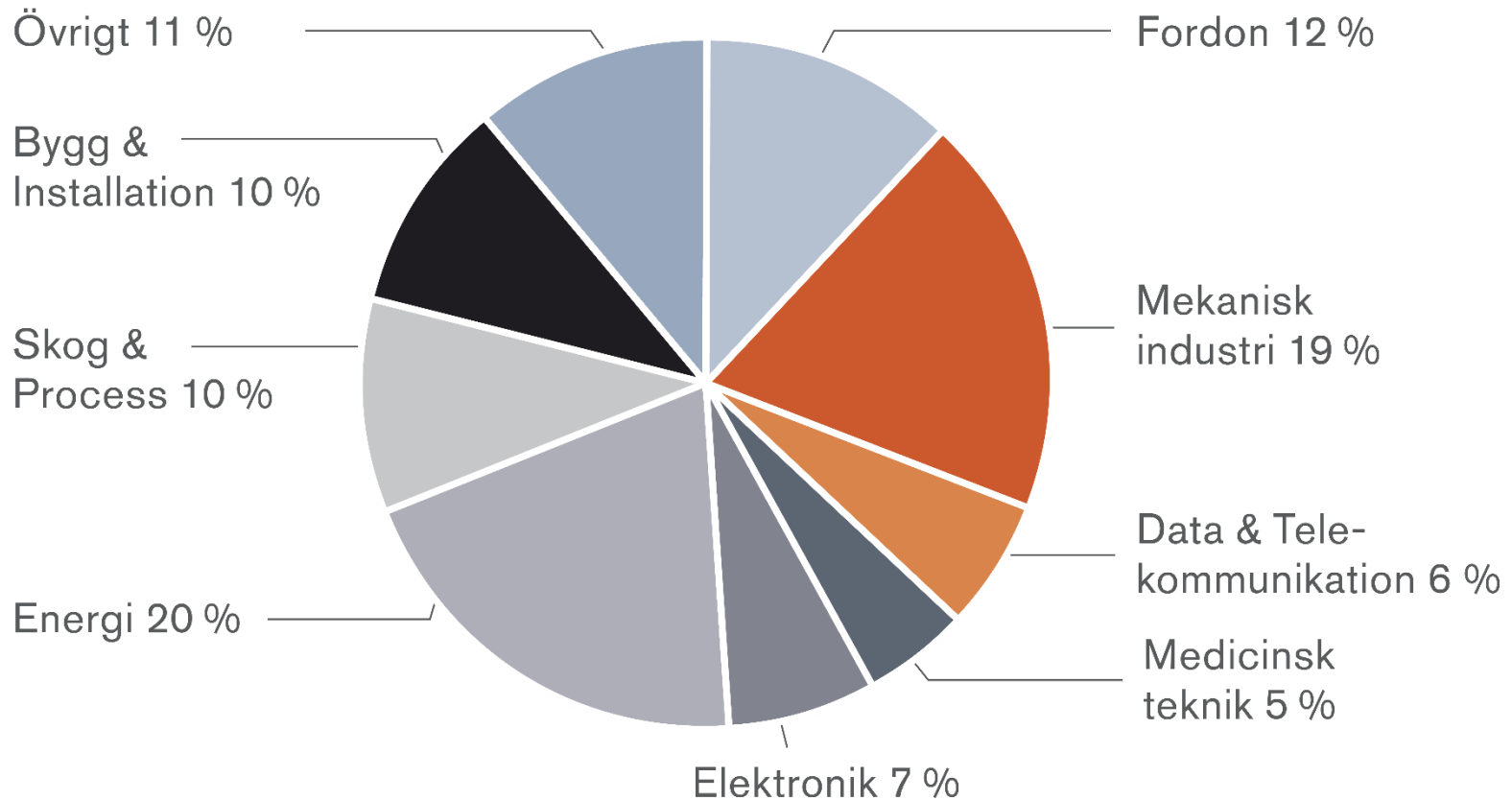
1 april 2016–30 juni 2016

- Koncernen uppvisade en god utveckling under inledningen av detta räkenskapsår.
- Omsättning och resultat ökade, både organiskt och genom förvärv. De selektiva kostnadsanpassningar som genomförts har dessutom givit en positiv resultateffekt. Totalt ökade rörelseresultatet med 40 procent jämfört med samma kvartal föregående år.
- Efterfrågan har utvecklats positivt inom flertalet nischmarknader som vi verkar på, även om våra verksamheter fortsatt upplever en stor variation mellan olika kundsegment.
- Efterfrågan utvecklas positivt från kunder inom infrastruktur såsom eltransmission och bygg & installation på den svenska marknaden, medan övriga geografiska marknader var relativt stabila.
- Inom energiområdet var marknadsläget särskilt positivt inom vindkraft. Efterfrågan inom olja och gas i Norge ligger kvar på samma låga nivå som i det fjärde kvartalet. Det finns dock signaler på stabilisering och en viss återhämtning.

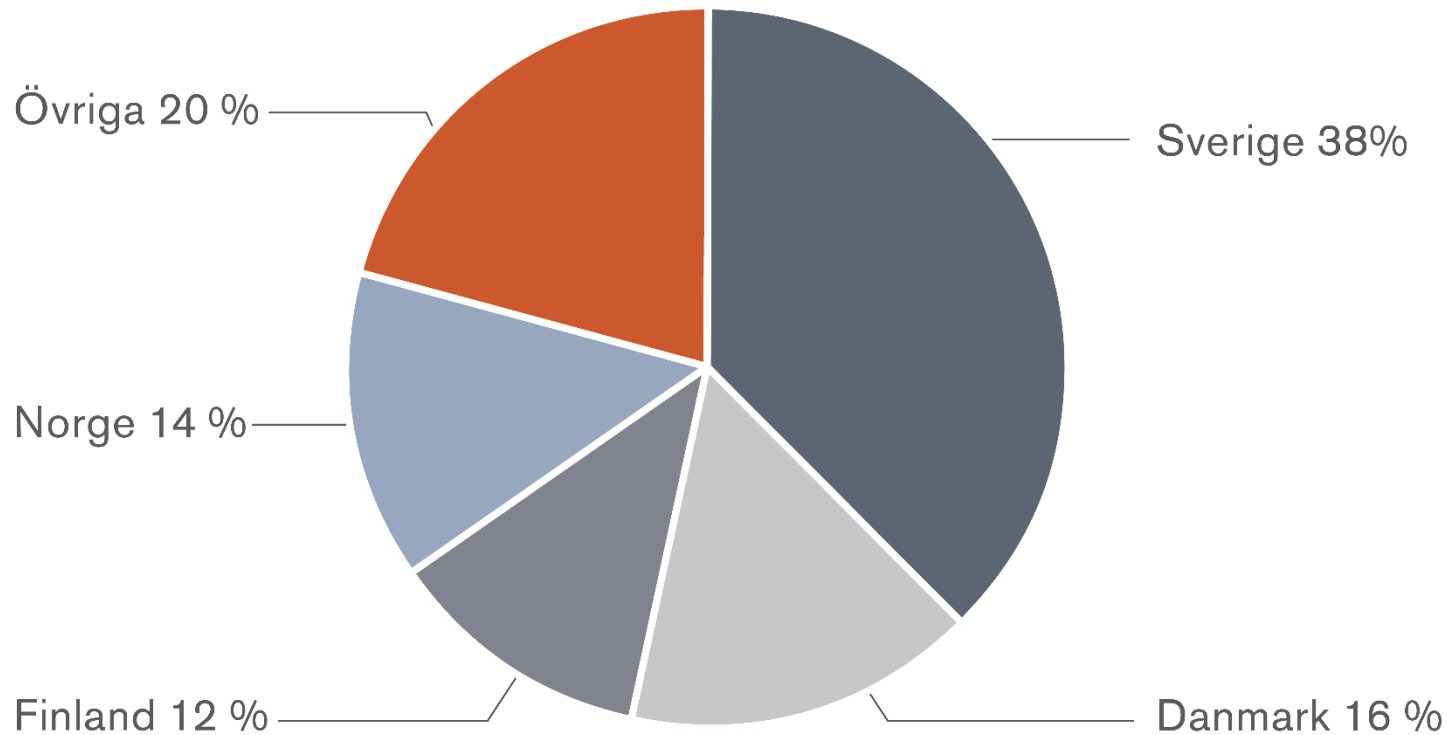
1 april 2016–30 juni 2016

- Försäljningen av insatskomponenter till tillverkningsföretag ökade något på alla nordiska marknader, vilket gällde flertalet kundsegment som till exempel maskintillverkning, medicinteknik, fartyg och elektronik.
- Efterfrågan på produkter inom telekom sjönk medan efterfrågan på produkter till specialfordon var relativt stabil.
- Affärsläget på våra marknader utanför Norden var sammantaget positivt.
- Vi fortsätter att förvärva lönsamma teknikbolag med marknadsledande nischpositioner.
 - Hittills under detta räkenskapsår har vi genomfört fyra förvärv med en total årsomsättning om cirka 200 MSEK och cirka 70 anställda. Två av förvärven gjordes i Finland, ett i Storbritannien och ett i Kina.
 - Med ett bra kassaflöde och en stark balansräkning så har vi goda möjligheter att genomföra nya intressanta förvärv under året.

Kundsegment 2015/2016



Geografisk fördelning 2015/2016



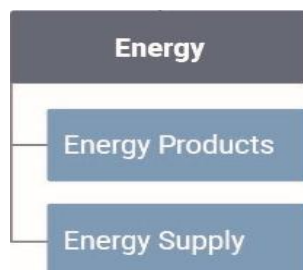
Components



	Kvartal 1		2015/2016	
Omsättning	581	17%	2 029	7%
EBITA	47	33%	149	-3%
ROS	8,1%	7,1%	7,4%	8,2%

- Efterfrågan på insatskomponenter från nordiska tillverkningsföretag var totalt sett god.
- Affärsläget varierade mellan olika geografier och den enskilt största påverkan kommer från minskade investeringar inom olja och gas i Norge.
 - Efterfrågan inom detta kundsegment låg väsentligt under motsvarande period föregående år men på samma nivå som under föregående kvartal.
- Marknadsläget i Sverige och Danmark var positivt med något ökad försäljning.
- I Finland ökade efterfrågan trots att marknaden fortsatt var relativt instabil.
- Affärsområdet har fortsatt fokus på kostnadsbesparande åtgärder.

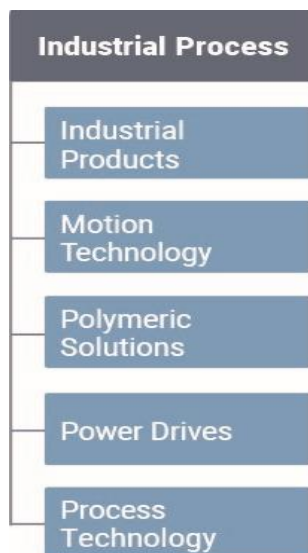
Energy



	Kvartal 1		2015/2016	
Omsättning	442	36%	1 487	10%
EBITA	57	67%	149	7%
ROS	13,0%	10,6%	10,1%	10,4%

- Efter en svag avslutning på föregående kvartal uppvisade affärsområdet en återhämtning med god organiskt tillväxt, bra tillskott från genomförda förvärv och positiva effekter från kostnadsbesparingar.
- Infrastrukturinvesteringar inom elkraftstransmission, i framförallt Sverige, ökade medan försäljningen av nischade produkter inom elkraftsdistribution var stabil.
- Marknaden för produkter inom elinstallation och elsäkerhet har haft en positiv utveckling i hela Norden, inklusive Norge som uppvisade viss återhämtning.

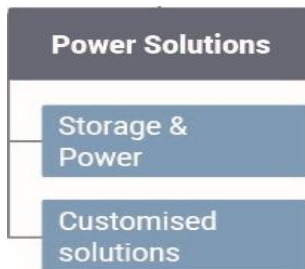
Industrial Process



	Kvartal 1		2015/2016	
Omsättning	371	4%	1 423	1%
EBITA	31	13%	116	28%
ROS	8,3%	7,6%	8,1%	6,4%

- Sammantaget förbättrades efterfrågan något, men affärsläget varierade fortfarande mellan olika kund- och produktsegment.
- Investeringarna inom nordisk processindustri, inklusive olja & gas, minskade.
- Efterfrågan från maskintillverkare, medicinteknikkunder och sågverksindustrin var stabil.
- Affärsläget inom energiområdet och mot fartygsmarknaden utvecklades positivt.

Power Solutions



	Kvartal 1		2015/2016	
Omsättning	368	24%	1 226	13%
EBITA	46	35%	136	0%
ROS	12,6%	11,6%	11,1%	12,4%

- Affärsområdet hade en god efterfrågan på flertalet av sina nischmarknader.
- En stor andel av tillväxten i omsättning och resultat kommer från tidigare genomförda förvärv.
- Marknadsläget för produkter till specialfordons- och elektronikindustrin var stabil.
- Försäljningen inom energiområdet ökade till följd av högre efterfrågan från kunder inom bland annat vindkraft.
- Efterfrågan från kunder inom telekomsegmentet minskade något.

Addtech Koncern

Resultaträkning i sammandrag

(MSEK)	3 månader t.o.m.		12 månader t.o.m.	
	30 jun 16	30 jun 15	30 jun 16	31 mar 16
Nettoomsättning	1 760	1 472	6 443	6 155
Rörelsens kostnader	-1 618	-1 364	-5 982	-5 728
Övr. rörelseintäkter & kostnader	11	1	26	16
Rörelseresultat	153	109	487	443
Finansiella intäkter & kostnader	-8	-2	-26	-20
Resultat efter finansiella poster	145	107	461	423
Skatter	-32	-24	-98	-90
Resultat efter skatt	113	83	363	333
Resultat per aktie, SEK	1,65	1,20	5,30	4,85
EBIT-marginal, %	8,7	7,4	7,6	7,2
EBITa-marginal, %	10,2	8,8	9,1	8,7

Addtech Koncern

Kassaflödesanalys i sammandrag

(MSEK)	3 månader t.o.m.		12 månader t.o.m.	
	30 jun 16	30 jun 15	30 jun 16	31 mar 16
Resultat efter finansiella poster	145	137	2 089	2 081
Ej kassapåverkande poster	49	38	-1 402	-1 413
Betald skatt	-29	-21	-168	-160
Förändring i rörelsekapital	-61	-90	-5	-34
Kassafl. fr. löpande verksamhet	104	64	514	474
Nettoinvest. i anläggningstillgångar	-6	-17	-55	-66
Företagsförvärv & avyttringar	-75	-45	-653	-623
Avvecklad verksamhet, netto likvidpåverkande	-	-	337	337
Utdelning	-	-	-217	-217
Återköp av egna aktier/optioner	-6	-	-51	-45
Övrig finansieringsverksamhet	21	1	230	210
Periodens kassaflöde	38	3	105	70

* 12 mån Inkluderar avvecklad verksamhet

Addtech Koncern

Balansräkning i sammandrag

(MSEK)	30 jun 16	30 jun 15	31 mar 16
Goodwill	932	902	856
Övr immateriella anläggningstillgångar	690	621	642
Materiella anläggningstillgångar	171	201	168
Finansiella anläggningstillgångar	30	26	27
Varulager	918	900	874
Kortfristiga fordringar	1 191	1 124	1 098
Likvida medel	184	81	140
Summa tillgångar	4 116	3 855	3 805
Eget kapital	1 650	1 636	1 514
Räntebärande skulder o avsättningar	1 037	865	961
Ej räntebärande skulder o avsättningar	1 429	1 354	1 330
Summa eget kapital och skulder	4 116	3 855	3 805

Addtech Koncern

Nyckeltal

(MSEK)	30 jun 16	31 mar 16	30 jun 15
Eget kapital (MSEK)	1 650	1 514	1 636
Eget kapital per aktie, SEK	24,05	22,10	24,00
Soliditet, %	40	40	42
Avkastning på eget kapital, %	22	20	28
Avkastning på sysselsatt kapital, %	17	16	23
Finansiell nettoskuld (MSEK)	852	822	785
- varav pensionsskuld	200	199	319
- varav övriga skulder	652	623	466
Finansiell nettoskuld / EBITDA	1,4	1,4	1,1
Nettoskuldsättningsgrad	0,4	0,4	0,3
Räntetäckningsgrad	21	20	24
Medelantal anställda	2 063	2 386	2 252
Antal anställda vid periodens slut	2 128	2 076	2 268

